

Le LEADER
depuis 1949



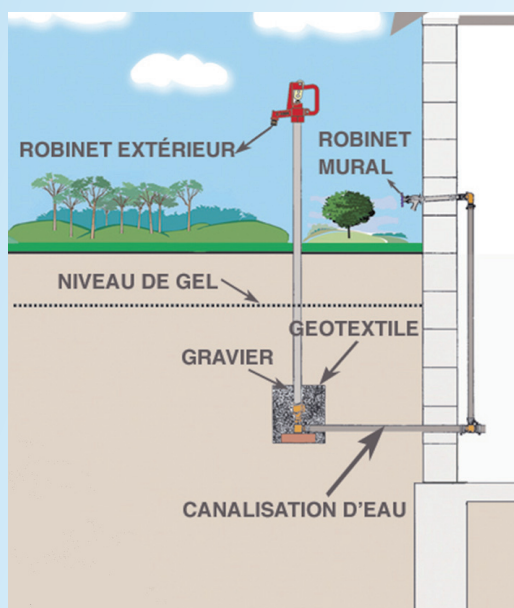
en Amérique
du Nord

LES ROBINETS EXTÉRIEURS DU FUTUR

*DE L'EAU TOUT LE TEMPS PAR TOUS LES TEMPS
OU VOUS EN AVEZ BESOIN ?*

Ils remplacent toutes les pièces d'une installation traditionnelle.
Gagnez du temps et de l'argent ?

- PLUS PRATIQUES
- PLUS ROBUSTES
- PLUS FACILES A INSTALLER



- PLUS ÉCONOMIQUES
- PLUS DE ROBINET DE PURGES A INSTALLER !
- ILS SE PURGENT AUTOMATIQUEMENT



RESTRICTION : En attendant une certification, les robinets qui remonte du sol sont des robinets d'arrosage de puisage ou pour donner a boire aux animaux, mais pas pour la consommation humaine.

www.merrilleurope.com




LE ROBINET C1000

Ce robinet monobloc remplace toutes les pièces d'une installation traditionnelle, vous permettant d'avoir de l'eau disponible toute l'année, là ou vous en avez besoin, sans avoir à installer de robinet de purge ! Ou à penser à purger vos robinets, car la purge est intégrée.

Il suffit de le brancher sur votre canalisation, à la profondeur hors gel de votre région. Une fois installé, ce robinet remontera du sol, d'environ 90 cm !

Il peut être verrouillé avec un cadenas, pour sécuriser votre point d'eau.



Référence MERRILL	Connexion	Sortie	Poids	Sous Terre	Au dessus du sol	Longueur Totale
C7502	3/4", 20/27	3/4", 20/27	5,90kg	60cm	87cm	1,47m
C7503	3/4", 20/27	3/4", 20/27	6,80kg	90cm	87cm	1,77m

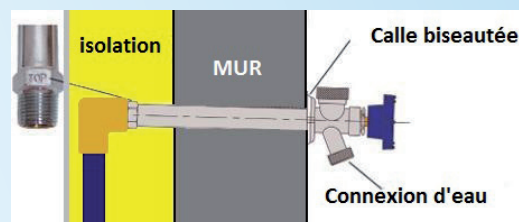

LE ROBINET MURAL

Ce robinet monobloc remplace toutes les pièces d'une installation traditionnelle, vous permettant d'avoir de l'eau disponible toute l'année, là ou vous en avez besoin, sans avoir à installer de robinet de purge ! Ou à penser à purger vos robinets, car la purge est intégrée.

Le principe est une ouverture déportée et permet à ce robinet "traversé de mur" de se purger automatiquement, sans avoir à ce soucier d'une éventuelle baisse des températures. Ce modèle est équipé d'un clapet anti-retour.



Référence	Connexion	Sortie	Poids	Traversé de mur
MADBSP8	1/2", 15/21	3/4", 20/27	0.67 Kg	20cm
MADBSP10	1/2", 15/21	3/4", 20/27	0.71 Kg	25cm
MADBSP12	1/2", 15/21	3/4", 20/27	0.75 Kg	30cm

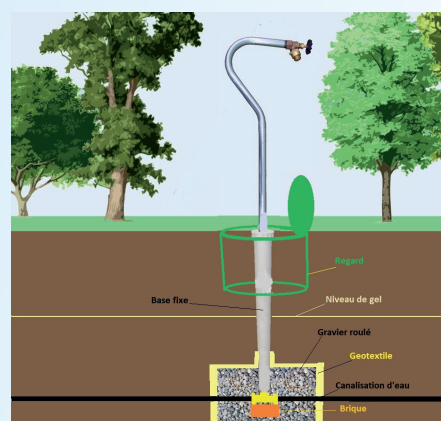
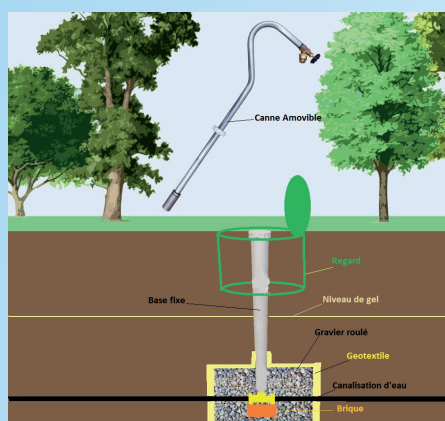


ROBINETS ET VANNES AMOVIBLES

Ces modèles vous permettront d'avoir autant de points d'eau temporaires que vous désirez. Ils sont composés d'une base fixe connectée sur la canalisation hors gel, fermée par un capuchon simple ou une fermeture une option (pour un cadenas).

Si on a besoin d'eau, il suffit d'introduire le robinet dans la base, de faire trois tours dans le sens des aiguilles d'une montre, ce qui permettra au pas de vis en inox spécial d'ouvrir l'eau.

Il suffira de faire l'opération inverse, après utilisation pour mettre le système hors gel. Ce système vous permet d'avoir plusieurs points d'eau pratiquement invisible en attente. Il ne vous reste qu'un petit capuchon aux ras du sol. Nous conseillons d'installer le haut de la base dans un petit regard en plastique ou en fonte, pour une implantation dans un endroit public.



Référence Merrill mfg	Connexion	Sortie	pois	Sous terre	Au dessus du sol	Longueur totale
HIDESS27502 (Robinet et Base)	3/4", 20/27	3/4", 20/27	3,58kg	60cm	70cm	1,30m
HIDESS27503 (Robinet et Base)	3/4", 20/27	3/4", 20/27	4,31kg	90cm	70cm	1,60m
HIDETSS27502 (Vanne et Base)	3/4", 20/27	3/4", 20/27	2,68kg	60cm	25cm	0,85m
HIDETSS27503 (Vanne et Base)	3/4", 20/27	3/4", 20/27	3,40kg	90cm	25cm	1,15m
HIDEBCS27502 (Base Seule)	3/4", 20/27	3/4", 20/27	0,86kg	60cm		0,60m
HIDEBCS27503 (Base Seule)	3/4", 20/27	3/4", 20/27	1,90kg	90cm		0,90m

LE ROBINET ANY FLOW

Ce robinet monobloc autoporteur, grosse capacité en 26/34, vous permet d'avoir de l'eau disponible toute l'année, là ou vous en avez besoin, sans jamais avoir à purger votre robinet, car il se purge automatiquement !



Référence Frans Bonhomme	Référence	Branchement	Sortie	Poids	Sous terre	Au dessus du sol	Longueur totale
88240 N	AF102	1", 26/34	1", 26/34	8,39kg	60cm	90cm	1.50m
88316 W	AF103	1", 26/34	1", 26/34	9,53kg	90cm	90cm	1.80m

ROBINET À FERMETURE AUTOMATIQUE



Ce robinet monobloc à fermeture automatique permet aux utilisateurs de ne pas gaspiller d'eau, et il se purge automatiquement en hiver.

Sa tête se trouve à environ 80 cm du sol une fois installé, ce qui permet une commodité d'accès toute l'année.

Il a la possibilité d'être bloqué en position ouverte, d'être cadenassé en position fermée, ou d'enlever la goupille pour éviter de gaspiller de l'eau .

La connexion au réseau devra être faite à la profondeur de vos canalisations hors gel.


La pression conseillée est de 2 à 3 Bars et ne doit pas excéder 4 Bars, et il est conseillé d'installer un clapet anti-bélier, pour une plus grande facilité d'utilisation.



Référence	Connexion	Sortie	Poids	Sous terre	Au dessus du sol	LongueurTotal
Y127502	3/4", 20/27	3/4", 20/27	7,12kg	60cm	80cm	1,40m
Y127503	3/4", 20/27	3/4", 20/27	7,94kg	90cm	80cm	1,70m

Les robinets Merrill offrent des solutions uniques pour chacun de vos projets

Découvrez nos dernières nouvelles sur nos réseaux sociaux



DISTRIBUTEUR

JL DISTRIBUTION LTD DISTRIBUTEUR EUROPE
 contact@merrilleurope.com - Tel / Fax France : 05 62 45 46 05
 Responsable développement : Pascal JEAN-LOUIS 06 78 97 81 95